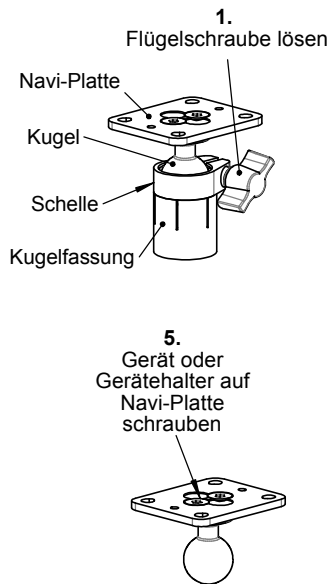


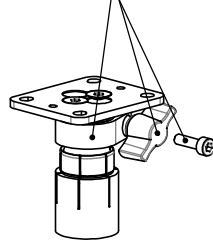
Montageanleitung

Artikel Nr.:

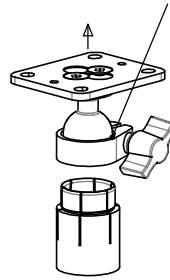
H2200 silbern
H2201 schwarz
HS231 schwarz
K2150 silbern
K2151 schwarz



2. Schelle abziehen
Flügschraube ggf.
durch beiliegende
Innensechskantschraube
ersetzen



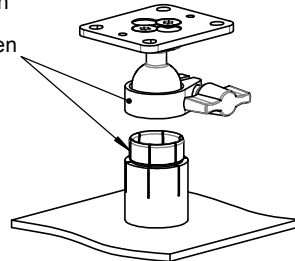
3. Kugel
mit Kraft
aus Fassung
ziehen



4. Kugelfassung
auf Trägerplatte
schrauben

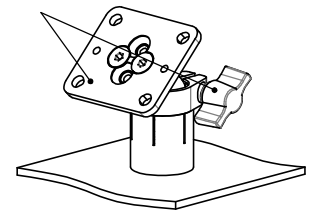
Schraube
Trägerplatte
nur Beispiel
Mutter

6. Kugelkopf mit Gerät
leicht taumelnd
in Fassung drücken
und Schelle auf
Fassung aufschieben



7. Kugelkopf mit
Gerät ausrichten und
Flügschraube oder
Innensechskantschraube
festdrehen.

Fertig!

www.hermann-mechatronik.de

HERMANN Mechatronik - Kathreinfelder Str. 15 - D88069 Tettang
Technische Änderungen behalten wir uns ohne Vorankündigung vor.
H2200B / 111206